

instrukcja logowania na wirtualne

spotkanie rekrutacyjne Amazon.



Cześć!

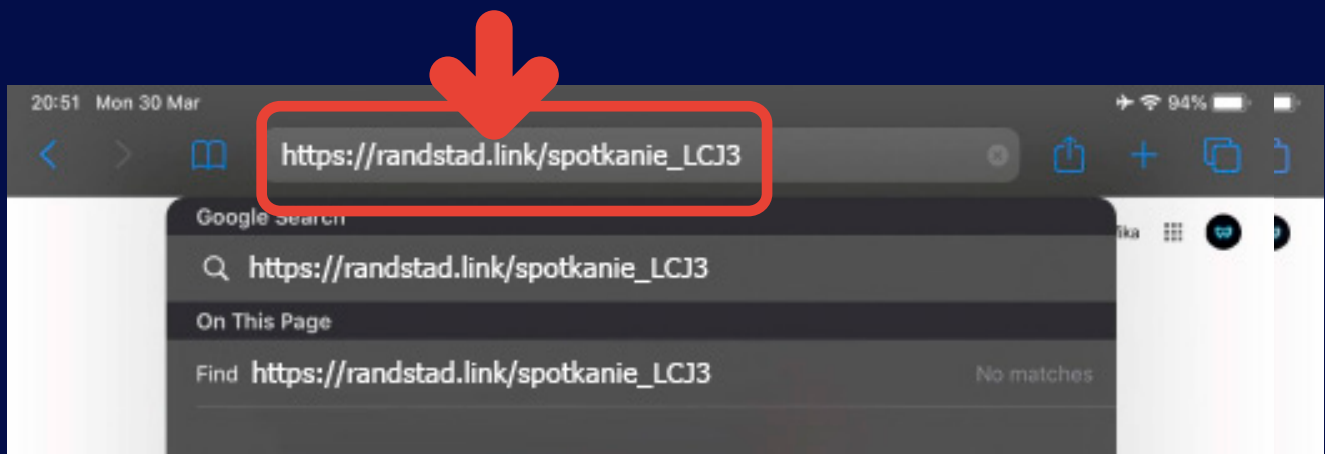
Poniżej znajduje się instrukcja, która pokaże Ci jak możesz zalogować się na wirtualne spotkanie. Pamiętaj, nie potrzebna Ci jest kamera oraz mikrofon!

Aby móc wziąć udział w spotkaniu należy posiadać adres e-mail. Dlaczego? Ponieważ to na Twoją skrzynkę e-mailową przyjdzie zaproszenie do spotkania po wcześniejszej rejestracji.

ale zacznijmy od początku:

krok 01

Wejdź za pośrednictwem przeglądarki w komputerze lub na telefonie z dostępem do internetu wejdź na stronę: [www.randstad.link/spotkanie_LCJ3](https://randstad.link/spotkanie_LCJ3)
Przykład poniżej:



krok 02

Następnie, po wpisaniu linku oraz przeładowaniu strony należy się zarejestrować podając: **imię**, **nazwisko**, **numer telefonu** oraz **adres e-mail**. Odznaczyć również weryfikację, iż „nie jesteś robotem” a na koniec wciśnij „**rejestruj**”, przykład poniżej:

20:29 Mon 30 Mar
rekrutacjaawro2-randstad.clickmeeting.pl 97%

randstad

Rekrutacja on-line do Amazon

Rodzaj pokoju
Permanentny

Imię *
Jan

Nazwisko *
Kowalski

Numer telefonu *
123456789

Adres email *
jankowalski@test.pl

✓ Nie jestem robotem
reCAPTCHA
Prywatność - Warunki

REJESTRUJ * Pola wymagane

Jeśli już zarejestrowałaś/teś się na to spotkanie, a nie otrzymałaś/teś maila z potwierdzeniem, [kliknij tutaj!](#)

Test konfiguracji systemu. [Kliknij tutaj!](#)


krok 03

Po prawidłowej rejestracji zaproszenie do spotkania przyjdzie na Twoją **skrzynkę e-mail**.

krok 04

Wejdź na swoją skrzynkę mailową i odszukaj wiadomość mailową od „Amazon Łódź”. W wiadomości będzie zawarta informacja o potwierdzeniu rejestracji oraz dzięki tej wiadomości będziesz w stanie dołączyć do wirtualnego spotkania poprzez zielony przycisk „dołącz” który został zaznaczony poniżej:

Zobacz wiadomość z obrazkami »





Potwierdzenie rejestracji

Dzień dobry Wojciech Łuczak,

Miło nam potwierdzić Twoją rejestrację na wydarzenie:

Rekrutacja on-line do Amazon

Data	Czas	ID pokoju
Pokój otwarty	zawsze otwarty	945658798



Jeżeli powyższy przycisk nie działa, skopiuj i wklej do przeglądarki następujący link:

https://rekrutacjaawro2-randstad.clickmeeting.pl/945658798/?r=Zwp5ZwZ5BQq8sRcvq3O2paO1VZJOnUOgoau8sRcvq3O2paO1YaybpT1hrROyozSkMzqhpF5wrKk8ZGD4AmDmAQR__

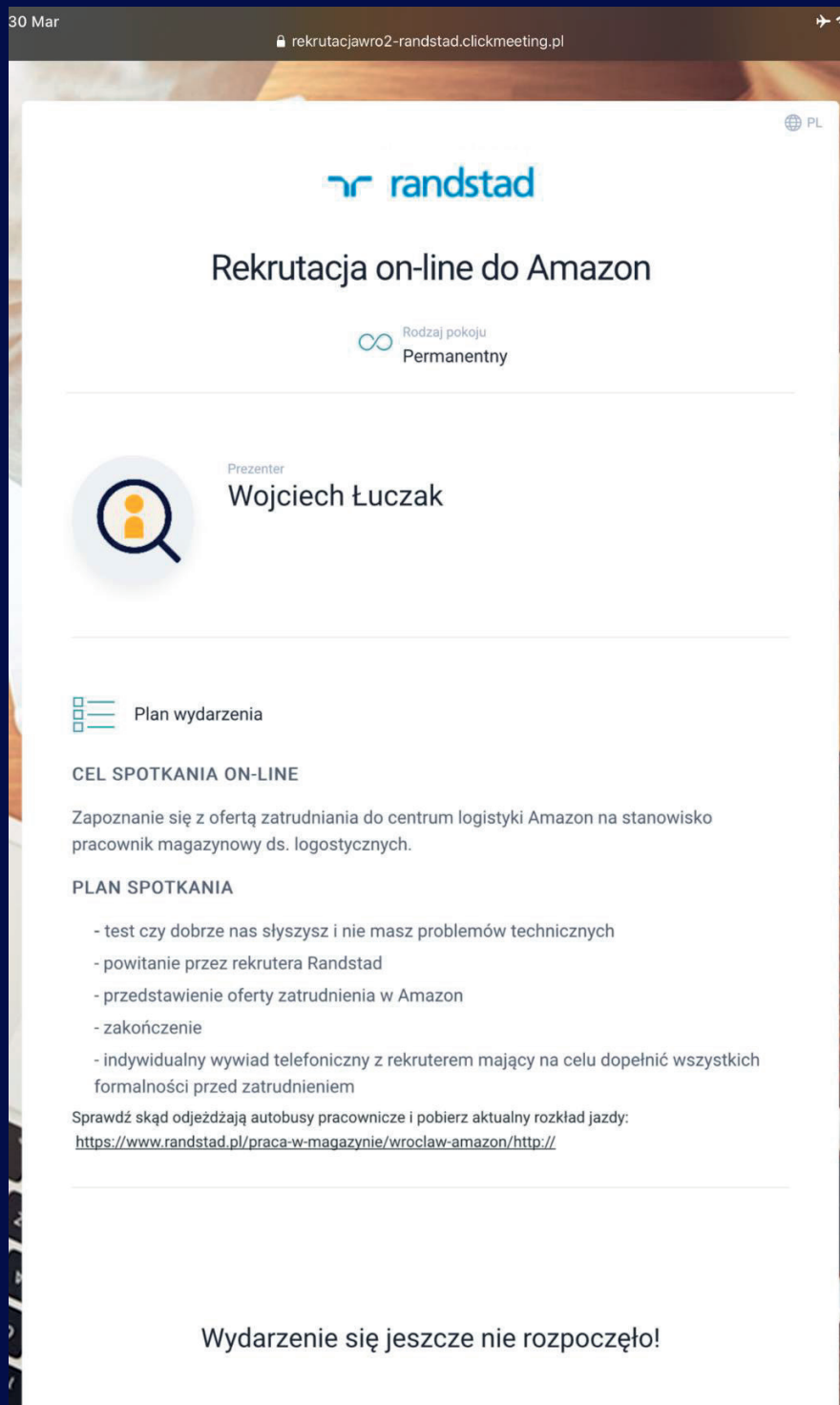
[SPRAWDŹ POŁĄCZENIE](#)

krok 05

Jak otrzymasz wiadomość z zaproszenie użyj przycisku „dołącz” i zaloguj się **5 min przed wyznaczoną godziną spotkania**. Nie ma potrzeby aby wcześniej się logować.

Po naciśnięciu w/w przycisku zobaczysz poniższy widok:

W odpowiedni momencie Rekruter Randstad aktywuje rozmowę i dołączysz do spotkania.



30 Mar

rekrutacjaawro2-randstad.clickmeeting.pl

PL

randstad

Rekrutacja on-line do Amazon

Rodzaj pokoju
Permanentny

Prezenter
Wojciech Łuczak

Plan wydarzenia

CEL SPOTKANIA ON-LINE

Zapoznanie się z ofertą zatrudniania do centrum logistyki Amazon na stanowisko pracownik magazynowy ds. logostycznych.

PLAN SPOTKANIA

- test czy dobrze nas słyszysz i nie masz problemów technicznych
- powitanie przez rekrutera Randstad
- przedstawienie oferty zatrudnienia w Amazon
- zakończenie
- indywidualny wywiad telefoniczny z rekruterem mający na celu dopełnić wszystkich formalności przed zatrudnieniem

Sprawdź skąd odjeżdżają autobusy pracownicze i pobierz aktualny rozkład jazdy:
<https://www.randstad.pl/praca-w-magazynie/wroclaw-amazon/http://>

Wydarzenie się jeszcze nie rozpoczęło!

ważne



informacje.

- jeżeli masz problem z zalogowaniem się zadzwoń do nas na nr 22 454 44 44
- Po spotkaniu Rekruterzy Randstad skontaktują się z Tobą ws. dalszych etapów rekrutacji
- Pamiętaj, aby wypełnić aplikację, którą otrzymałeś w SMSie – jeśli masz problem z jej wypełnieniem wskaż to w rozmowie telefonicznej z rekrutrem zaraz po wirtualnym spotkaniu.

do usłyszenia!
zespół randstad